

ЧТО НАДО ЗНАТЬ О КОРОНАВИРУСЕ



МИНИСТЕРСТВО
ЗДРАВООХРАНЕНИЯ
РОССИЙСКОЙ ФЕДЕРАЦИИ

КОРОНАВИРУС – это возбудитель ОРВИ, при котором отмечается выраженная интоксикация организма и проблемы с дыхательной и пищеварительной системами.

Вирус передается



Воздушно-капельным путем при чихании и кашле



Контактным путем

Как не допустить



Не выезжать в очаг заболевания (Китай, г. Ухань)



Избегать посещения массовых мероприятий



Чаше мыть руки



Использовать медицинские маски



Избегать близкого контакта с людьми, у которых имеются симптомы заболевания

Симптомы

Повышенная утомляемость

Ощущение тяжести в грудной клетке

Повышение температуры, озноб

Заложенность носа

Чихание

Кашель

Боль в горле

Боль в мышцах

Бледность



Осложнения

Сепсис

Проблемы с ЖКТ (у детей)

Отит

Синусит

Бронхит

Пневмония

Миокардит (воспаление сердечной мышцы)



Что делать, если...



Обратиться к врачу



Не заниматься самолечением

COVID-19

8 СОВЕТОВ КАК ГОВОРИТЬ С РЕБЕНКОМ О КОРОНАВИРУСЕ

РОСПОТРЕБНАДЗОР

ЕДИНЬИЙ КОНСУЛЬТАЦИОННЫЙ ЦЕНТР
РОСПОТРЕБНАДЗОРА 8-800-555-49-43



**1. ЗАДАВАЙТЕ ОТКРЫТЫЕ ВОПРОСЫ
И СЛУШАЙТЕ**



**2. БУДЬТЕ ЧЕСТНЫ:
ОБЪЯСНИТЕ ПРАВДУ
ДОСТУПНЫМ ДЛЯ РЕБЕНКА ЯЗЫКОМ**



**3. ПОКАЖИТЕ ИМ,
КАК ЗАЩИТИТЬ СЕБЯ
И СВОИХ ДРУЗЕЙ**



4. ПОДБОДРИТЕ ИХ



**5. ПРОВЕРЬТЕ,
ИСПЫТЫВАЮТ ЛИ ОНИ
НА СЕБЕ СТИГМУ
ИЛИ РАСПРОСТРАНЯЮТ ЕЕ**



6. ИЩИТЕ ПОМОЩНИКОВ



7. ПОЗАБОТЬТЕСЬ О СЕБЕ




**8. ЗАВЕРШИТЕ РАЗГОВОР,
ДЕМОНСТРИРУЯ ЗАБОТУ**

Информация подготовлена на основе материалов ЮНИСЕФ

ЗАЩИТИТЬСЯ ОТ ГРИППА, КОРОНАВИРУСА И ОРВИ

ВИРУСЫ ЕСТЬ ВЕЗДЕ



- ВИРУСЫ ОЧЕНЬ МАЛЫ, МЫ НЕ СМОЖЕМ ИХ УВИДЕТЬ БЕЗ МИКРОСКОПА
- КОГДА ЗАБОЛЕВШИЙ ЧЕЛОВЕК КАШЛЯЕТ, ЧИХАЕТ, РАЗГОВАРИВАЕТ, ВИРУСЫ РАЗНОСЯТСЯ ВОКРУГ С КАПЕЛЬКАМИ СЛЮНЫ
- ЗДОРОВЫЙ ЧЕЛОВЕК ВДЫХАЕТ ЭТИ ВИРУСЫ И ЗАРАЖАЕТСЯ

КАК ЕЩЁ МОЖНО ЗАРАЗИТЬСЯ

- ПРИКОСНУВШИСЬ К ЛЮБОЙ ТВЕРДОЙ ПОВЕРХНОСТИ ИЛИ ПРЕДМЕТУ, ЕСЛИ ТАМ ЕСТЬ ВИРУСЫ (СТОЛ, ДВЕРНАЯ РУЧКА, ТЕЛЕФОН, ИГРУШКА, ПЕРИЛА)



- ПРИКАСАЯСЬ НЕМЫТЫМИ РУКАМИ К НОСУ, РТУ, ГЛАЗАМ
- ПРИ РУКОПОЖАТИЯХ, ПОЦЕЛУЯХ И ОБЪЯТИЯХ

В ОКРУЖАЮЩЕЙ СРЕДЕ ВИРУСЫ ОСТАЮТСЯ ЖИВЫМИ ДОЛЬШЕ ДВУХ ЧАСОВ!

СИМПТОМЫ:

- ✓ ВЫСОКАЯ ТЕМПЕРАТУРА
- ✓ ГОЛОВНАЯ БОЛЬ, УСТАЛОСТЬ
- ✓ КАШЕЛЬ, ЧИХАНИЕ



- ✓ ЗАЛОЖЕННОСТЬ НОСА ИЛИ НАСМОРК
- ✓ ПЕРШЕНИЕ И БОЛЬ В ГОРЛЕ
- ✓ ПОКРАСНЕНИЕ ГЛАЗ

КАК ЗАЩИТИТЬСЯ ОТ ГРИППА, КОРОНАВИРУСА И ОРВИ?

СПОСОБЫ ЗАЩИТЫ

- ✓ ТЩАТЕЛЬНО МОЙ РУКИ ВЕРНУВШИСЬ ДОМОЙ, ПЕРЕД ЕДОЙ, ПОСЛЕ ТУАЛЕТА
- ✓ МОЙ РУКИ ПОСЛЕ КАШЛЯ, ЧИХАНЬЯ, СМОРКАНИЯ
- ✓ ЕСЛИ НЕТ ВОЗМОЖНОСТИ ВЫМЫТЬ РУКИ С МЫЛОМ, ИСПОЛЬЗУЙ АНТИСЕПТИЧЕСКИЙ ГЕЛЬ
- ✓ НЕ ТРОГАЙ ГЛАЗА, НОС, РОТ ГРЯЗНЫМИ РУКАМИ
- ✓ ЗАНИМАЙСЯ ФИЗКУЛЬТУРОЙ, ВЫСЫПАЙСЯ
- ✓ В КОМНАТЕ ВСЕГДА ДОЛЖЕН БЫТЬ СВЕЖИЙ ВОЗДУХ - ПРОВЕТРИВАЙ!
- ✓ НАДЕВАЙ МЕДИЦИНСКУЮ МАСКУ В ЛЮДНЫХ МЕСТАХ И В ТРАНСПОРТЕ
- ✓ ИЗБЕГАЙ КОНТАКТОВ С ЗАБОЛЕВШИМИ



КАШЕЛЬ? НАСМОРК? ТЕМПЕРАТУРА?

- ✓ ОСТАВАЙСЯ ДОМА
(ЧТОБЫ БЫСТРЕЕ ПОПРАВИТЬСЯ И НИКОГО НЕ ЗАРАЗИТЬ)

ИНСТРУКЦИЯ ДЛЯ РОДИТЕЛЕЙ В ПЕРИОД ПРОФИЛАКТИКИ ЭПИДЕМИИ КОРОНАВИРУСА

В период карантина
необходимо с
особым вниманием
отнестись к детям



МИНИСТЕРСТВО
ЗДРАВООХРАНЕНИЯ
РОССИЙСКОЙ ФЕДЕРАЦИИ

ИНСТРУКЦИЯ ДЛЯ РОДИТЕЛЕЙ В ПЕРИОД ПРОФИЛАКТИКИ ЭПИДЕМИИ КОРОНАВИРУСА

Профилактические мероприятия – это не только отмена занятий в школах, но и ограничение любых массовых скоплений людей

Поэтому дети в период карантина должны находиться дома и избегать любых массовых событий



ИНСТРУКЦИЯ ДЛЯ РОДИТЕЛЕЙ В ПЕРИОД ПРОФИЛАКТИКИ ЭПИДЕМИИ КОРОНАВИРУСА

Даже во время
прогулки следует
избегать любых
контактов,

тем более -
собираться
компаниями для игр



Памятка для населения по профилактике ЭНТЕРОВИРУСНОЙ ИНФЕКЦИИ



Энтеровирусные инфекции (ЭВИ) - группа острых заболеваний, вызываемых энтеровирусами, и характеризующееся многообразием клинических проявлений от геморрагического конъюнктивита, «герпетической ангины», до вирусных менингитов.

Энтеровирусы устойчивы во внешней среде и длительное время могут сохраняться в сточных водах, плавательных бассейнах, открытых водоемах, предметах обихода, продуктах питания (молоко, фрукты, овощи). Вирус быстро погибает при програвании, кипячении.

ЭВИ характеризуются высокой заразностью и быстрым распространением. Заболеванию подвержено и взрослое и детское население, однако, частота заболевания детей в возрасте до 14 лет в 4 раза выше, чем взрослых.

Возможные пути передачи инфекции:

- воздушно-капельный;
- контактно-бытовой;
- пищевой;
- водный.



СЕРОЗНЫЙ ВИРУСНЫЙ МЕНИНГИТ ЯВЛЯЕТСЯ НАИБОЛЕЕ ТЯЖЕЛОЙ ФОРМОЙ ЭНТЕРОВИРУСНОЙ ИНФЕКЦИИ.

Источником инфекции являются больные и вирусоносители, в том числе больные бессимптомной формой.



Заболевание начинается остро, с подъема температуры тела до 39-40 градусов. Появляется сильная головная боль, головокружение, рвота, иногда боли в животе, спине, судорожный синдром, нередко выраженные катаральные проявления со стороны ротоглотки, верхних дыхательных путей. При появлении указанных жалоб необходимо срочно изолировать больного, т.к. он является источником заражения, для окружающих, и обратиться к врачу.

ПРОФИЛАКТИКА



Соблюдении правил личной гигиены, мытье рук с мылом перед приемом пищи и после посещения туалета



Соблюдение питьевого режима (употребление только кипяченой или бутилированной воды).



Тщательная обработка употребляемых фруктов, овощей и последующим ополаскиванием кипяченой водой.



Проветривание помещений не реже 2 раз в день, регулярная влажная уборка жилых помещений.



Избегать посещения массовых мероприятий, мест с большим количеством людей (общественный транспорт, кинотеатры и т.д.).

ЛЕЧЕНИЕ

Специфического патогенетического лечения нет. При первых признаках болезни – обратиться к врачу!

При заболевании ребенка ни в коем случае не допускайте посещения ребёнком организованного детского коллектива (школа, детские дошкольные учреждения).



КАК ПРАВИЛЬНО НОСИТЬ МЕДИЦИНСКУЮ МАСКУ

Если ее носить неправильно, риск подхватить инфекцию возрастает



1

Закрепите маску так,
чтобы она плотно закрывала рот,
нос и подбородок



2

Использованную
маску необходимо сразу
выбросить в мусорное ведро



3

Не стоит носить маску
на свежем воздухе



4

После ухода за больным маску
нужно снять и сразу выбросить,
не надевайте
ее повторно



5

Снимать маску
нужно за ушные петельки.
Если затронули поверхность,
то тщательно помойте руки с мылом



6

Если маска стала сырой,
то ее нужно немедленно сменить
на новую и сухую



7

Меняйте маску каждые
2–4 часа



8

Надевать маску нужно
цветной
стороной наружу



9

Не кладите
использованную маску
в карман или сумку

ГДЕ НУЖНО НАДЕВАТЬ МАСКУ



При общении с людьми,
у которых кашель,
чихание или насморк



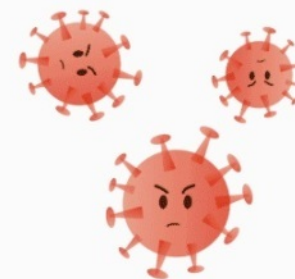
В местах массового скопления людей
(в помещении или общественном
транспорте)



При уходе
за больным

Важно!
Медицинская
маска не может обе-
спечить полной защиты
от заболевания. Чтобы
не заразиться, нужно
соблюдать и другие
профилактиче-
ские меры.

НАДЕНЬТЕ МАСКУ- ЗАЩИТИТЕ СЕБЯ ОТ КОРОНАВИРУСА 2019-nCoV!



КОГДА

- При контактах с людьми, имеющих симптомы ОРВИ (лихорадка, насморк, кашель, чихание, заложенность носа)
- Находясь в людных местах или транспорте
- При контактах с людьми, если у вас есть симптомы ОРВИ


Правильно надетая маска плотно прилегает к лицу, закрывает рот, нос и подбородок. Вшитое крепление маски плотно прижато к спинке носа. Складки маски расправлены.

ВАЖНО

- Меняйте маску на новую каждые 2-3 часа или чаще
- Выбрасывайте маску в урну сразу после использования
- После прикосновения к использованной маске тщательно вымойте руки с мылом
- Не носите маску на безлюдных открытых пространствах. Это не целесообразно.

НЕЛЬЗЯ

- повторно использовать маску



ТОЛЬКО В СОЧЕТАНИИ С ТЩАТЕЛЬНОЙ
ГИГИЕНОЙ РУК И КАРАНТИННЫМИ
МЕРАМИ, ИСПОЛЬЗОВАНИЕ МАСКИ
БУДЕТ МАКСИМАЛЬНО ЭФФЕКТИВНО
ДЛЯ ПРЕДОТВРАЩЕНИЯ ЗАРАЖЕНИЯ
И РАСПРОСТРАНЕНИЯ КОРОНАВИРУСА
2019- nCoV

